

# VP WAP: L<sup>A</sup>T<sub>E</sub>X–Beispiel

Siegmar Alber  
0720046

19.12.2008

## Inhaltsverzeichnis





<b>1</b>	<b>Aufgabenstellung</b>	<b>1</b>
<b>2</b>	<b>Lösung</b>	<b>2</b>
2.1	Tabelle . . . . .	2
2.2	Aufzählungen . . . . .	2
2.2.1	Itemize . . . . .	2
2.2.2	Enumerate . . . . .	2
2.2.3	Kombinationen . . . . .	3
<b>3</b>	<b>L<sup>A</sup>T<sub>E</sub>XCode</b>	<b>3</b>

## 1 Aufgabenstellung

1. Tabelle (größer als 2\*2)
2. Tabelle mit Bildern füllen
3. mindestens ein Bild drehen
4. ein paar Sections und Subsections...

## 2 Lösung

### 2.1 Tabelle

Professors und ein anderer...		
Uhl	WAP	
Held	Geometrisches Rechnen	
Amstler	Analysis	
Peter	Student	

### 2.2 Aufzählungen

#### 2.2.1 Itemize

- Hallo
- $\LaTeX$

#### 2.2.2 Enumerate

1. Hallo
2.  $\LaTeX$

### 2.2.3 Kombinationen

1. Hallo<sup>1</sup>
  - L<sup>A</sup>T<sub>E</sub>X
  - Welt
2. Servus
  - L<sup>A</sup>T<sub>E</sub>X
  - Welt

## 3 L<sup>A</sup>T<sub>E</sub>X Code

```
\documentclass{article}

\usepackage[utf8]{inputenc}
\usepackage[ngerman]{babel}

\usepackage{graphicx}

\title{VP WAP: \LaTeX--Beispiel}
\author{Siegmar Alber\0720046}
\date{19.12.2008}

\begin{document}
\maketitle
\tableofcontents

\section{Aufgabenstellung}
\begin{enumerate}
\item Tabelle (größer als 2*2)
\item Tabelle mit Bildern füllen
\item mindestens ein Bild drehen
\item ein paar Sections und Subsections...
\end{enumerate}

\section{Lösung}
\subsection{Tabelle}

\begin{tabular}{|l|c|c|}
\hline\hline
\multicolumn{3}{|c|}{Professors und ein anderer...}\hline\hline
Uhl & WAP & \\
\hline
\includegraphics[width=2cm]{uhl.png} & & \\
\hline
Held & Geometrisches Rechnen & \end{pre>
```

---

<sup>1</sup>Eine Fußnote...

```

\includegraphics[width=2cm,
viewport=20 15 210 300, clip]{held.jpg} \\
\hline
Amstler & Analysis &
\includegraphics[width=2cm]{amstler.png} \\ \hline
Peter & Student &
\rotatebox{50}{\includegraphics[width=2cm]{gingi.jpg}} \\
\hline\hline
\end{tabular}

\subsection{Aufzählungen}
\subsubsection{Itemize}
\begin{itemize}
\item Hallo
\item \LaTeX
\end{itemize}
\subsubsection{Enumerate}
\begin{enumerate}
\item Hallo
\item \LaTeX
\end{enumerate}
\subsubsection{Kombinationen}
\begin{enumerate}
\item Hallo\footnote{Eine Fußnote...}
\begin{itemize}
\item \LaTeX
\item Welt
\end{itemize}
\item Servus
\begin{itemize}
\item \LaTeX
\item Welt
\end{itemize}
\end{enumerate}

\section{\LaTeX Code}
% hier kommt zwischen begin{verbatim} und end{verbatim}
% der ganze Quelltext.
\end{document}

```